

True Wireless Stereo Earbuds Ghid de pornire rapidă

Înainte de a utiliza acest dispozitiv, citiți acest ghid și asigurați-vă că nu îl pierdeți.

Informații privind siguranța

- Nu utilizați acest dispozitiv în medii cu praf, umezeală sau murdărie sau în apropierea câmpurilor magnetice pentru a preveni deteriorarea circuitelor interioare.
- Reglați volumul la un nivel adecvat atunci când ascultați muzică sau efectuați apeluri folosind căștile. Expunerea excesivă la sunete puternice poate duce la vătămarea permanentă a auzului.
- Nu utilizați acest dispozitiv în timp ce conduceți.
- Nu înfășurați sau sigilați acest dispozitiv și nu îl acoperiți cu un prosop sau alte articole. Nu utilizați acest dispozitiv atunci când se află într-un mediu închis, cum ar fi într-o cutie sau carcasă.
- Nu apropiați acest dispozitiv de surse de foc sau de căldură, cum ar fi încălzitoare electrice, cuptoare cu microunde, cuptoare, boilere, sobe și lumânări.
- Nu uscați dispozitivul cu ajutorul unui dispozitiv de încălzire extern, cum ar fi un cuptor cu microunde sau un uscător de păr.
- Utilizați o lavetă curată, moale și uscată pentru a curăța acest dispozitiv. Opriti acest dispozitiv înainte de curățare.
- Utilizați acest dispozitiv la temperaturi cuprinse între -10 °C și +45 °C și depozitați acest dispozitiv și accesoriile sale la temperaturi cuprinse între -40 °C și +70 °C. Temperaturile ridicate sau scăzute extreme pot deteriora acest dispozitiv.
- Păstrați acest dispozitiv și accesoriile sale într-o zonă bine ventilată și răcoroasă, ferite de razele directe ale soarelui.

1

- Nu lăsați dispozitivul și accesoriile acestuia care pot conține componente mici la îndemâna copiilor pentru a preveni riscurile de înecare sau de deteriorare a dispozitivului și accesoriilor.
- Evitați dezasambarea sau modificarea dispozitivului și a accesoriilor acestuia. Dezasambarea și modificările neautorizate pot duce la anularea garanției din fabrică. Dacă dispozitivul prezintă disfuncționalități, contactați centrul nostru de serviciu pentru clienți.
- Nu eliminați acest dispozitiv și accesoriile sale împreună cu deșeurile menajere. Respectați legile și regulamentele locale referitoare la eliminarea dispozitivului și a accesoriilor acestuia și susțineți eforturile de reciclare.
- Nu călcați, trageți sau înodați cablurile. În caz contrar, cablul se poate deteriora, determinând funcționarea defectuoasă a dispozitivului.
- Nu folosiți produse chimice puternice, agenți de curățat sau detergenți puternici pentru a curăța dispozitivul și accesoriile metalice ale acestuia. Folosiți o lavetă curată, moale și uscată pentru a curăța acest dispozitiv și accesoriile sale.

2

Conținutul pachetului

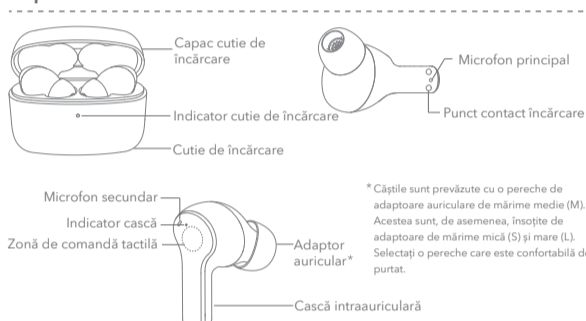
Căști Bluetooth wireless	1 pereche
Cutie de încărcare	1
Adaptoare auriculare	2 perechi (mare, mică)
Cablu de încărcare tip C	1
Manual de utilizare	1
Tampon cu alcool	2

Specificații de bază

Nume produs: True Wireless Stereo Earbuds
Model produs: CE79
Greutate netă: 47,1 g
Main material: ABS+PC
Capacitate baterie căști: 55 mAh (typ.)
Capacitate baterie cutie de încărcare: 500 mAh (typ.)
Frecvență de operare: 2402-2480 MHz
Putere de ieșire maximă: < 10 dBm (pentru BT); < 10 dBm (pentru BLE)

3

Aspect



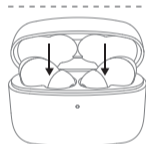
*Căștile sunt prevăzute cu o pereche de adaptoare auriculare de mărime medie (M). Acestea sunt, de asemenea, însoțite de adaptoare de mărime mică (S) și mare (L). Selectați o pereche care este confortabilă de purtat.

Măsurile de precauție

1. Atunci când conectați pentru prima dată căștile, așezați-le în cutia de încărcare și țineți cutia închisă timp de 10 secunde pentru a le activa.
2. Evitați deschiderea și închiderea frecventă a cutiei de încărcare în timpul utilizării zilnice.
3. Activați funcția Bluetooth pe telefonul dvs. înainte de a scoate căștile pentru utilizare zilnică.
4. Pentru a preveni problemele audio și de încărcare, ștergeți contactele metalice de încărcare ale căștilor folosind tamponul cu alcool furnizat.

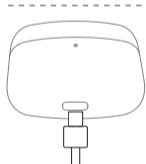
4

Oprire



Puneți căștile în cutia de încărcare și închideți capacul. Căștile se vor opri automat și vor intra în modul încărcare.

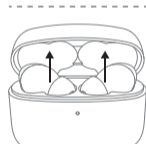
Încărcarea cutiei de încărcare



- Conectați cutia de încărcare la o sursă de alimentare utilizând cablul de încărcare:
1. Atunci când cutia de încărcare se încarcă, indicatorul este roșu solid.
 2. Atunci când cutia de încărcare este încărcată complet, indicatorul este albastru solid.
 3. După scoaterea cablului de încărcare, indicatorul se stinge.

5


Intrarea în modul Asociere



1. Dacă deschideți căștile pentru prima dată, așezați-le în cutia de încărcare, închideți capacul, apoi deschideți-l 10 secunde mai târziu. Indicatoarele de pe ambele căști vor lumina alb intermitent, indicând intrarea căștilor în modul Asociere.
2. Dacă nu utilizați căștile pentru prima dată, deschideți cutia de încărcare cu ambele căști așezate înăuntru. După 10 secunde, în cazul în care reconectarea căștilor la un dispozitiv eșuează, indicatoarele de pe ambele căști vor lumina alb intermitent, indicând intrarea căștilor în modul Asociere.
3. După ce căștile sunt conectate la un telefon, dacă funcția Bluetooth este dezactivată pe telefon, indicatoarele de pe ambele căști vor lumina alb intermitent, indicând intrarea căștilor în modul Asociere.

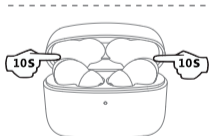
6

Asocierea



Activați funcția Bluetooth pe telefonul dvs., căutați „Wireless Earbuds” în lista dispozitivelor disponibile și atingeți pentru conectare. Atunci când indicatoarele de pe ambele căști luminează alb intermitent o dată la fiecare 5 secunde, asocierea este reușită.

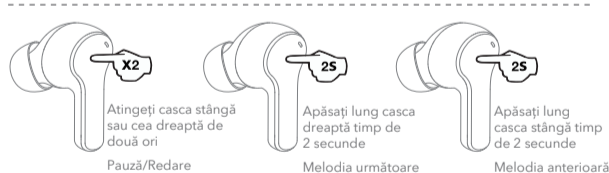
Resetarea la setările din fabrică



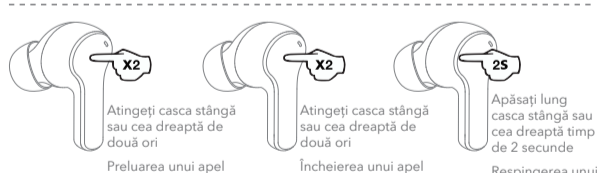
Așezați căștile în cutia de încărcare și apăsați lung zona de comandă tactilă de pe ambele căști simultan timp de minim 10 secunde pentru a restabili setările din fabrică ale căștilor.

7

Operațiuni de redare muzică



Operațiuni de apelare



Activare asistent vocal



8

Indicatori

Căști	Așteaptă asocierea	Ambele indicatoare luminează alb intermitent
	Conectate	Ambele indicatoare luminează alb intermitent o dată la fiecare 5 secunde
	Apelează	Ambele indicatoare luminează alb intermitent de două ori la fiecare 5 secunde
	Redau muzică	Ambele indicatoare se sting
Cutie de încărcare	Cutie de încărcare deschisă	Atunci când nivelul bateriei este normal, indicatorul este albastru solid
		Atunci când nivelul bateriei este scăzut, indicatorul este roșu solid
	Cutie de încărcare se încarcă	Atunci când încărcarea este în curs, indicatorul este roșu solid
		Atunci când încărcarea este completă, indicatorul este albastru solid

Întreținerea

- Mențineți acest dispozitiv și accesoriile sale uscate. Nu uscați dispozitivul cu ajutorul unui dispozitiv de încălzire extern, cum ar fi un cuptor cu microunde sau un uscător de păr.
- Nu expuneți acest dispozitiv și accesoriile sale la temperaturi extreme. În caz contrar, acestea pot funcționa defectuos, s-ar putea aprinde sau chiar exploda.
- Opriti utilizarea acestui dispozitiv, închideți toate aplicațiile și deconectați toate dispozitivele conectate înainte de curățare și întreținere.
- Nu folosiți produse chimice puternice, agenți de curățat sau detergenți puternici pentru a curăța acest dispozitiv sau accesoriile acestuia. Folosiți o lavetă curată, moale și uscată pentru a curăța acest dispozitiv și accesoriile sale.
- Nu lăsați carduri cu bandă magnetică (cum ar fi carduri bancare și cartele telefonice) în apropierea acestui dispozitivului pentru perioade îndelungate, deoarece acest lucru poate duce la defectarea cardului.

9

[Cosonic Intelligent Technologies Co.,Ltd.] declară în prezenta că echipamentul radio de tipul [CE79] este în conformitate cu Directiva 2014/53/UE. Textul complet al Declarației de conformitate pentru UE este disponibil la următoarea adresă: <http://www.cosonic.cc>

Producător:
Cosonic Intelligent Technologies Co., Ltd.
Adresa: No.151, Ximiaobianwang Section, Dongyuan Avenue, Shipai Town, Dongguan City, Guangdong Province.
Site web: www.cosonic.cc
Fabricat în China

